

Richtlinie zur Richterausbildung und Richterprüfung

Vorwort:

Die vorliegende Richtlinie wurde in einem Arbeitskreis internationaler Richter erstellt, mit dem Ziel, eine praktikable und zeitgerechte Richtlinie zu schaffen, der sich möglichst viele freie Verbände/Vereine anschließen können. Sie soll eine klare Leitlinie für Richteranwälter bieten und seitherige Definitionslücken schließen.

1. Voraussetzungen für das Richterexamen

Um eine Richterprüfung ablegen zu dürfen, muss der Anwärter

- mindestens 21 Jahre alt sein.
- eine schriftliche Empfehlung seines Vereinsvorstandes mitbringen.
- ein Richterschüler-Vorexamen mit Erfolg abgelegt haben. Damit müssen automatisch die Voraussetzungen des Vorexamens erfüllt sein, die vom Verband/Verein des Anwärters definiert wurden.
- mindestens 15 Richterschülerzeugnisse in den Rasse- bzw. Varietätsgruppen haben, in denen das Examen abgelegt werden soll, unterzeichnet von mindestens 8 verschiedenen Richtern. Dabei muss mindestens eine Richterschülertätigkeit bei einem ausländischen Richter im Ausland erfolgt sein.

Wurde ein Genetikseminar von mindestens 8 Std. absolviert kann es ersatzweise für 3 inländische Richterschülerzeugnisse angerechnet werden. Das Genetikseminar kann nur anerkannt werden, wenn es von einem anerkannten Richter abgehalten wurde, der auch als Examinator auftreten könnte.

Für Folgeexamen sind mindestens 5 weitere Richterschülerzeugnisse erforderlich, die von 3 verschiedenen Richtern unterzeichnet sein müssen.

Der Zeitraum zwischen dem 1. Richterschülerzeugnis und dem 1. Richterexamen darf nicht mehr als 2 Jahre betragen.

Ein Antrag zur Prüfungszulassung soll 6 Wochen vor Prüfungstermin in schriftlicher Form bei den betroffenen Gremien vorliegen. Mit dem Antrag müssen die erforderlichen Unterlagen für die entsprechende Prüfung eingereicht werden. Sollten Prüfungen bei fremden Vereinen abgelegt werden, so ist ein Duplikat der Prüfungsanmeldung beim eigenen Verein zur Kenntnis einzureichen. Sofort nach der Prüfung, ist diesem auch das Ergebnis bekannt zu geben.

Die Prüfung muss von mindestens 2 Richtern abgenommen werden. Richter, die als Examinatoren auftreten, müssen mindestens 2 Jahre Richter in der zu prüfenden Rasse bzw. Varietät sein oder diese wenigstens 20-mal gerichtet haben.

Eine praktische Richterprüfung ist nur möglich, wenn genügend Katzen der entsprechenden Rasse bzw. Varietät gemeldet haben, und zwei geeignete Examinatoren bereit sind die Prüfung abzunehmen.

Die theoretische und die praktische Prüfung wird in der Regel nach dem GCCF Standard abgelegt. Abweichungen legt die Ausstellungsleitung zusammen mit den Prüfungsrichtern und dem Prüfungskandidaten vorab fest.

2. Die theoretische Prüfung

Die Theorieprüfung besteht aus 3 Teilen:

- a) allgemeiner Teil
- b) Farbprüfung
- c) rassespezifischer Teil

Am Anfang stehen allgemeine Fragen zur Katzensgenetik und der Richtertätigkeit auf Ausstellungen; mindestens 20 Fragen in schriftlicher Form.

Im weiteren Vorfeld der rassespezifischen Prüfungen stehen die Farbprüfungen, unabhängig davon, mit welcher Rasse oder Farbe die Prüfung begonnen wird. Die Farbprüfung ist in die nachfolgenden 5 Kategorien unterteilt. Jede Kategorie ist mit mindestens 10 Fragen schriftlich abzufragen.

- a) alle klassischen Farben und deren Tortievariationen
- b) alle Silvers und Goldens außer Tabbies
- c) alle Tabbies
- d) alle Particolor incl. Harlekin und Van
- e) alle Colourpoints

Ein rassespezifischer Teil kann nur begonnen werden, wenn alle Farbprüfungen abgelegt sind, die diesen Teil betreffen.

Beispiele zur Erklärung:

Will man Prüfung für BKH (alle Farben) machen, so müssen zuvor auch alle Farbprüfungen abgelegt sein.

Will man nur Prüfung für Siam machen, so würde die Farbprüfung für Colourpoint ausreichen. Nimmt man aber bei der Prüfung die OKH mit dazu, wären wieder die Farbprüfungen in allen Kategorien erforderlich.

Die Farbprüfungen sind einmalig und gelten auch für andere Haarkategorien bei Folgeexamen.

Der rassespezifische Teil kann in den unter 4. aufgeführten Gruppen, sowie einzeln abgeprüft werden. Die Prüfung in Gruppen wird empfohlen. Es darf jedoch maximal eine Gruppe pro Ausstellungswochenende abgelegt werden.

Für Hauptrassen sind mind. 10 Fragen in schriftlicher Form erforderlich, für untergeordnete Rassen genügen 5 Fragen.

Ist ein Richter bereits in einer Haarkategorie Allroundrichter und hat in den anderen beiden Haarkategorien mindestens eine Gruppe vollständig abgelegt, können Folgeexamen auch in mündlicher Form erfolgen, wenn es beide Examinatoren im Bezug auf Rasse und anwesende Katzen als sinnvoll erachten. Eine mündliche Form muss zwingend vor beiden Examinatoren erfolgen.

Die Prüfung erfolgt grundsätzlich ohne zur Hilfenahme von Büchern oder anderer Hilfsmittel. Ein angemessener Zeitrahmen für die Beantwortung der Fragen wird von den Examinatoren festgelegt. Die Antworten werden durch die beiden Prüfungsrichter kontrolliert.

Die Prüfung ist bestanden, wenn 80% der Fragen richtig beantwortet sind. Sind nur 70% der Fragen richtig beantwortet, wird eine mündliche Nachprüfung erforderlich, die vor beiden Examinatoren eine Aufwertung des zuvor erlangten Prüfungsergebnisses darstellen muss. Sind weniger als 70% der Fragen richtig beantwortet, gilt die Prüfung als nicht bestanden. Erst wenn der Anwärter den theoretischen Teil bestanden hat, darf er die praktische Prüfung ablegen.

Besteht ein Anwärter die Theorie nicht, darf er sie 2-mal wiederholen. Danach wird empfohlen, den Anwärter nicht mehr zu weiteren Prüfungen in dieser Kategorie zuzulassen. Die letztendliche Entscheidung darüber obliegt der Ausstellungsleitung zusammen mit den Examinatoren.

Generell sind Ausstellungsleitung und die Examinatoren vom Anwärter in Kenntnis zu setzen, wenn es sich um eine Wiederholungsprüfung handelt.

3. Die praktische Prüfung

Die praktische Prüfung wird anlässlich einer internationalen Katzenschau im Richterraum absolviert. Sie wird abgelegt, um beurteilen zu können, ob der Anwärter die Katzen nach ihrem Standard beurteilen kann, vollständige Richterberichte aufsetzen kann, Farbbestimmungen vornehmen kann, die Katzen platzieren und seine Entscheidungen begründen kann.

Der Prüfungsrichterbericht beinhaltet die Nummer, die Rasse, das Geschlecht und den Titel des Tieres, aber nicht dessen Farbe. Der Richterbericht des Anwärters soll das gleiche Bewertungsergebnis aufweisen wie der des Bewertungsrichters. Sollte eine Abweichung auftreten, muss das Tier geholt werden und der Anwärter muss seine Angaben erklären. Es kann eine abweichende Meinung über ein Tier bestehen, jedoch muss diese im Rahmen des Standards begründet werden können.

Der praktische Teil des Examens muss vor der Best in Show beendet sein. Besteht der Anwärter die praktische Prüfung nicht, so kann er diese 2-mal wiederholen, ohne die theoretische Prüfung nochmals ablegen zu müssen. Besteht ein Anwärter die praktische Prüfung auch zum 3. Mal nicht, so muss auch die theoretische Prüfung wiederholt werden. Zuvor sind 5 neue Richterschülerzeugnisse erforderlich.

Die Anzahl der Katzen in der praktischen Prüfung muss in Relation zur Menge der ausgestellten Rassen bzw. Farben stehen.

4. Gruppen

1. Langhaar incl. Exotic Shorthair

- a) alle klassischen Farben und deren Tortievariationen
- b) alle Silvers und Goldens außer Tabbies
- c) alle Tabbies
- d) alle Particolor incl. Harlekin und Van
- e) alle Colourpoints

eine Zusammenfassung der Gruppen ist möglich, wenn alle Farbexamen bestanden sind. Alle Gruppen müssen jedoch in angemessener Anzahl vertreten und abgeprüft werden, ebenso beide Haarkategorien.

2. Halblanghaar

- a) HI. Birma, Ragdoll
- b) Maine Coon, Norwegische Waldkatze, Sibirische Katze incl. Neva Masquerade
- c) Türkisch Angora, (Türkisch Van incl. Türkisch Vankedisi)
- d) Somali
- e) Balinesen, Mandarin
- f) BLH, Selkirk LH, (Highland Fold, Cymric, American Curl LH)

3. Kurzhaar

- a) Siam/OKH, Thaikatze, (Tonkanese, Peterbald)
- b) BKH, Selkirk KH, (EKH, Manx, Scottish Fold, American Shorthair, Snowshoe, Chartreux, American Curl KH)
- c) Burma, (Tonkanese, Asian Group)
- c) Abessinier, (Singapura)
- e) Russisch blau, (Korat, Chartreux)
- f) Devon Rex, Cornish Rex, Selkirk (German Rex)
- g) Bengal, (Ocicat, Egyptian Mau, Savannah)
- h) Sphynx (Don, Peterbald)

Für die Rassen in Klammer ist schriftliche Theorie oder praktisch/mündlich ausreichend, wenn die Hauptrasse in Theorie und Praxis bestanden wurde. Als Hauptrasse ist die jeweils Erstgenannte einer Gruppe zu verstehen.

Die Reihenfolge der Gruppen ist frei wählbar. Es ist auch möglich, für jede Rasse eine separate Prüfung abzulegen.

Bei den adäquaten Rassen gleichen Typs, aber unterschiedlicher Haarlänge, beinhaltet ein Examen automatisch auch die komplementäre Haarkategorie.

Der Kandidat muss nicht Allroundrichter einer Haarkategorie sein, bevor er eine Prüfung in einer anderen Haarkategorie ablegen kann.

Bei eventuellen Abweichungen beschließen die Ausstellungsleitung zusammen mit den Examinatoren und dem Prüfungsanwärter.

5. Weiterbildung


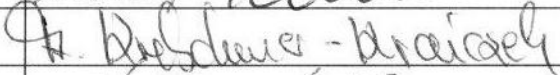

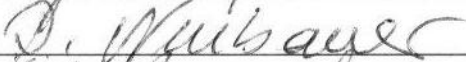
Die aufgeführten Rassen stellen nur die Mindestanforderung dar, um den Status „Allroundrichter“ für eine Haarkategorie bzw. am Ende „Allbreed“ zu erreichen.

Es wird dringend empfohlen die Ausbildung auf möglichst viele Rassen, insbesondere auch neu aufkommende Rassen, selbstständig zu erweitern und durch ein Examen abzuschließen.

Die kontinuierliche Weiterbildung auf neue Rassen oder Veränderungen ist für alle Richter obligatorisch.

Der Arbeitskreis

Die vorliegende Richtlinie wurde im Dezember 2009 von den nachfolgend unterzeichnenden Personen erstellt. Die Richtlinie wird von den Autoren allen freien Verbänden/Vereinen in Deutschland für die Nutzung zur Verfügung gestellt. Änderungen oder Abwandlungen sind nicht erlaubt.

Name	Verein	Unterschrift
Klein Hans	1.KRV e.V.	
Kretschmer Andreas	KFG e.V.	
Lahl Jana	Felina e.V.	
Neubauer Diana	ICC e.V.	
Ronneberger Evi	Felidae e.V.	